

Studio VEdeTTe

Trattamenti

A cura di:

Claudio Martini SerT ASL 3 – Centro Valutazione Regionale

Roberto Diecidue Osservatorio Epidemiologico Dipendenze

Si ringraziano per la insostituibile collaborazione

Federica Mathis e Gianluca Cuomo

Analisi dei trattamenti

Oggi solo secondo:

- Trattamento
 - singolo episodio di trattamento non interrotto
- Ciclo
 - ciclo di trattamento dalle regole complesse... (vd dopo)

In futuro anche secondo:

- Programma
 - periodo di trattamento che comprende più cicli separati da periodi treatment free minori di 7 giorni

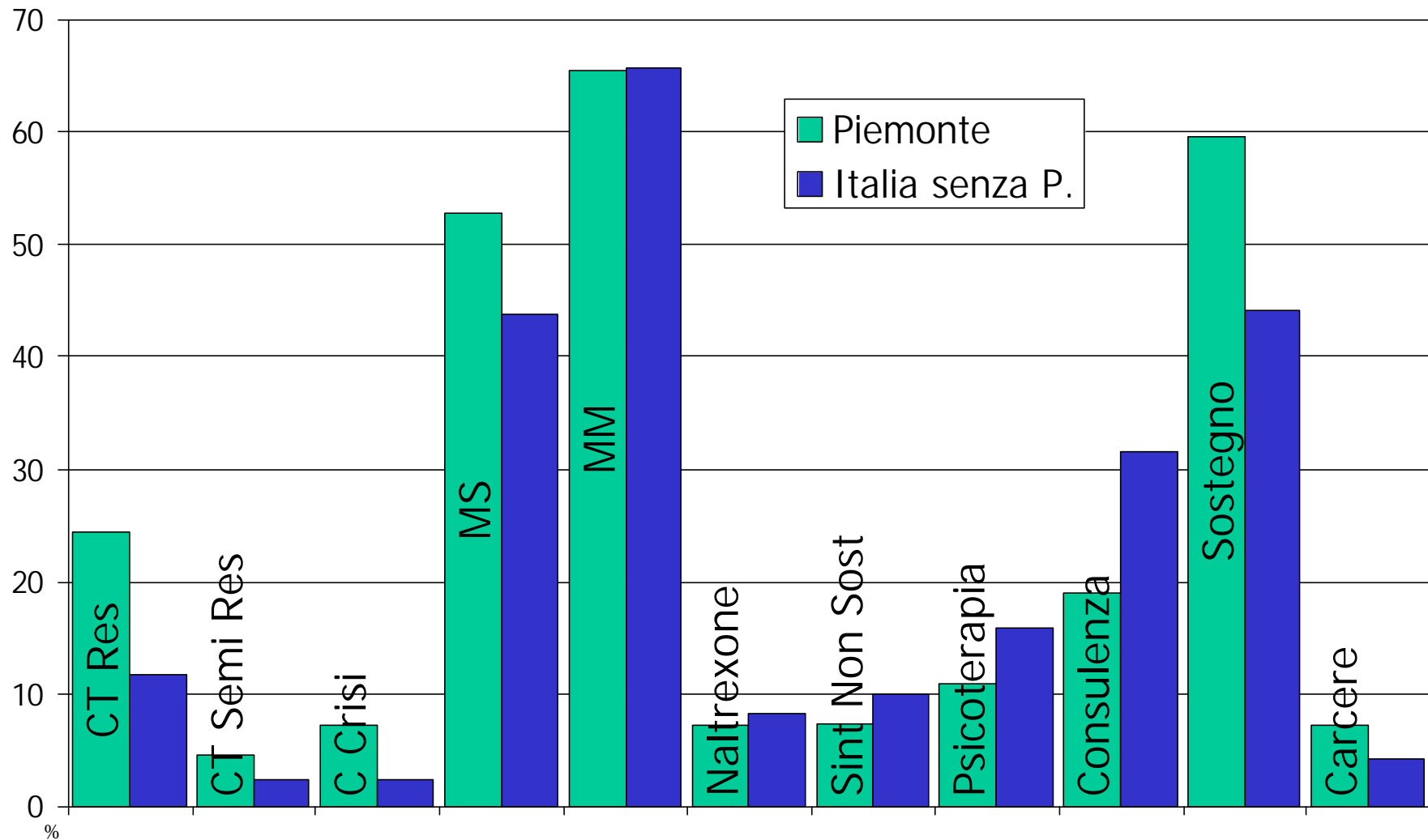
Analisi dei trattamenti

- Italia:
 - 48.902 trattamenti
 - 41.602 cicli
 - 10.454 arruolati
- Piemonte:
 - 13.253 trattamenti
 - 12.837 cicli
 - 2.720 arruolati

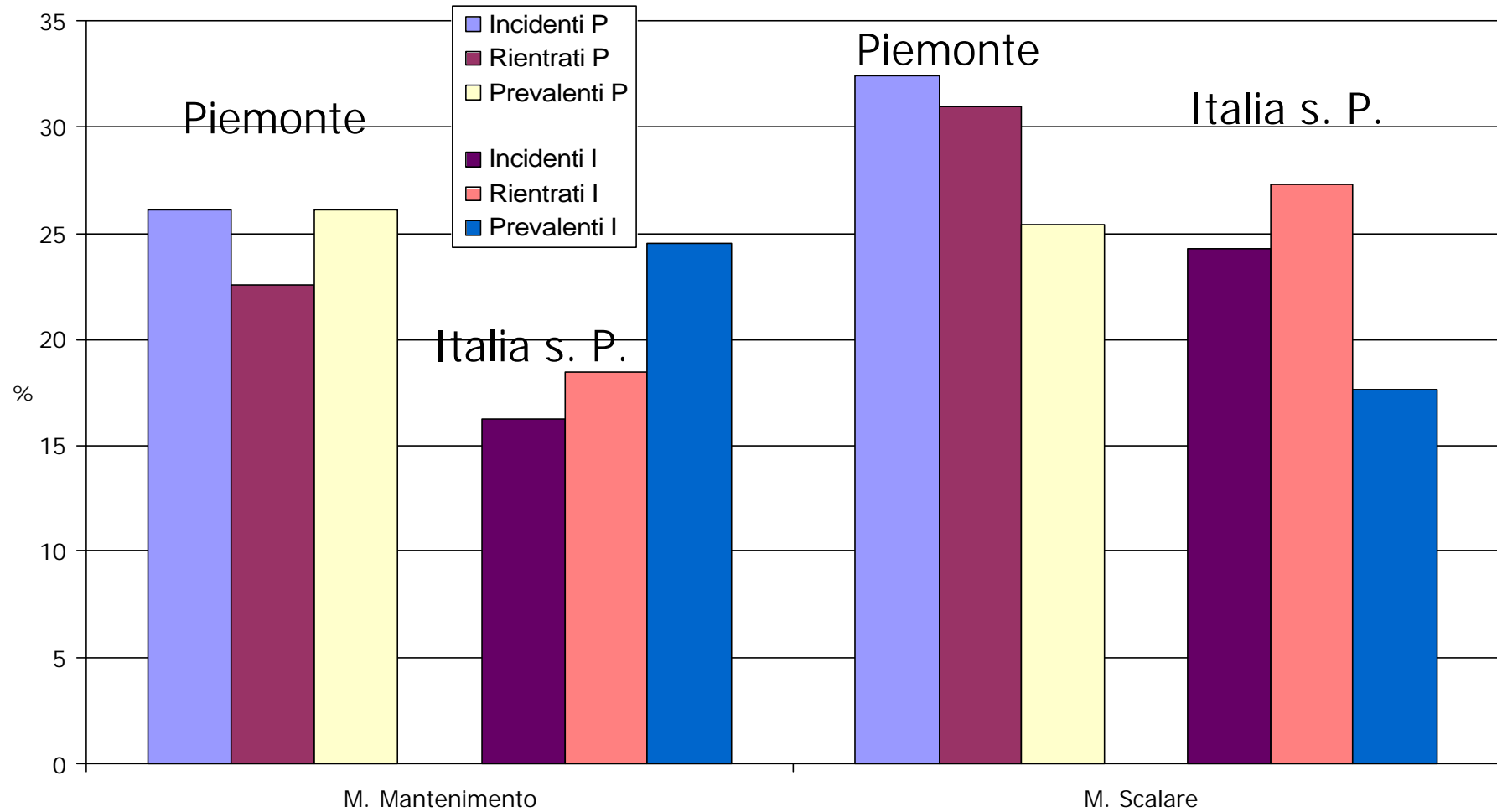
Utenti e trattamenti per tipologia di trattamento

	Piemonte			Italia senza Piemonte		
	n utenti	n trattamenti	tratt/ut	n utenti	n trattamenti	tratt/ut
Comunità Terapeutica Residenziale	664	777	1,2	903	1053	1,2
Comunità Terapeutica Semiresidenziale	122	134	1,1	175	188	1,1
Comunità Terapeutica Prima Accoglienza	195	235	1,2	186	236	1,3
Metadonico Scalare	1436	3398	2,4	3382	7983	2,4
Metadonico Mantenimento	1781	3584	2,0	5081	7270	1,4
Naltrexone	196	237	1,2	635	736	1,2
Sintomatici Non Sostitutivi	199	240	1,2	774	1007	1,3
Psicoterapia	294	334	1,1	1220	1443	1,2
Consulenza	517	630	1,2	2437	3227	1,3
Sostegno/Accompagnamento	1622	2030	1,3	3420	4168	1,2
Incarcerazione	196	310	1,6	322	379	1,2
Totale	2720	13253	4,9	7734	35649	4,6

Utenti per tipologia di trattamento

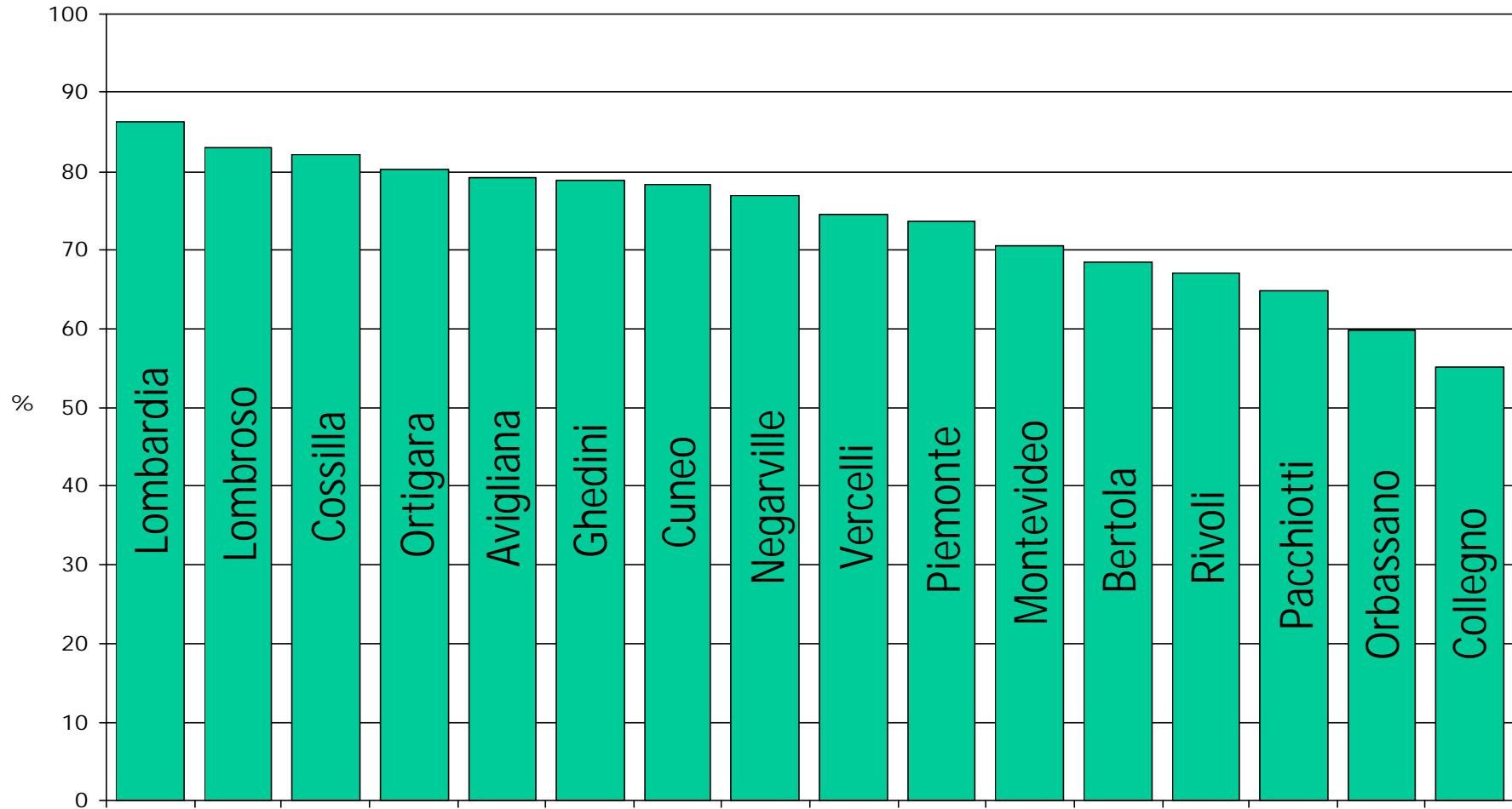


Episodi di trattamento per tipologia utente



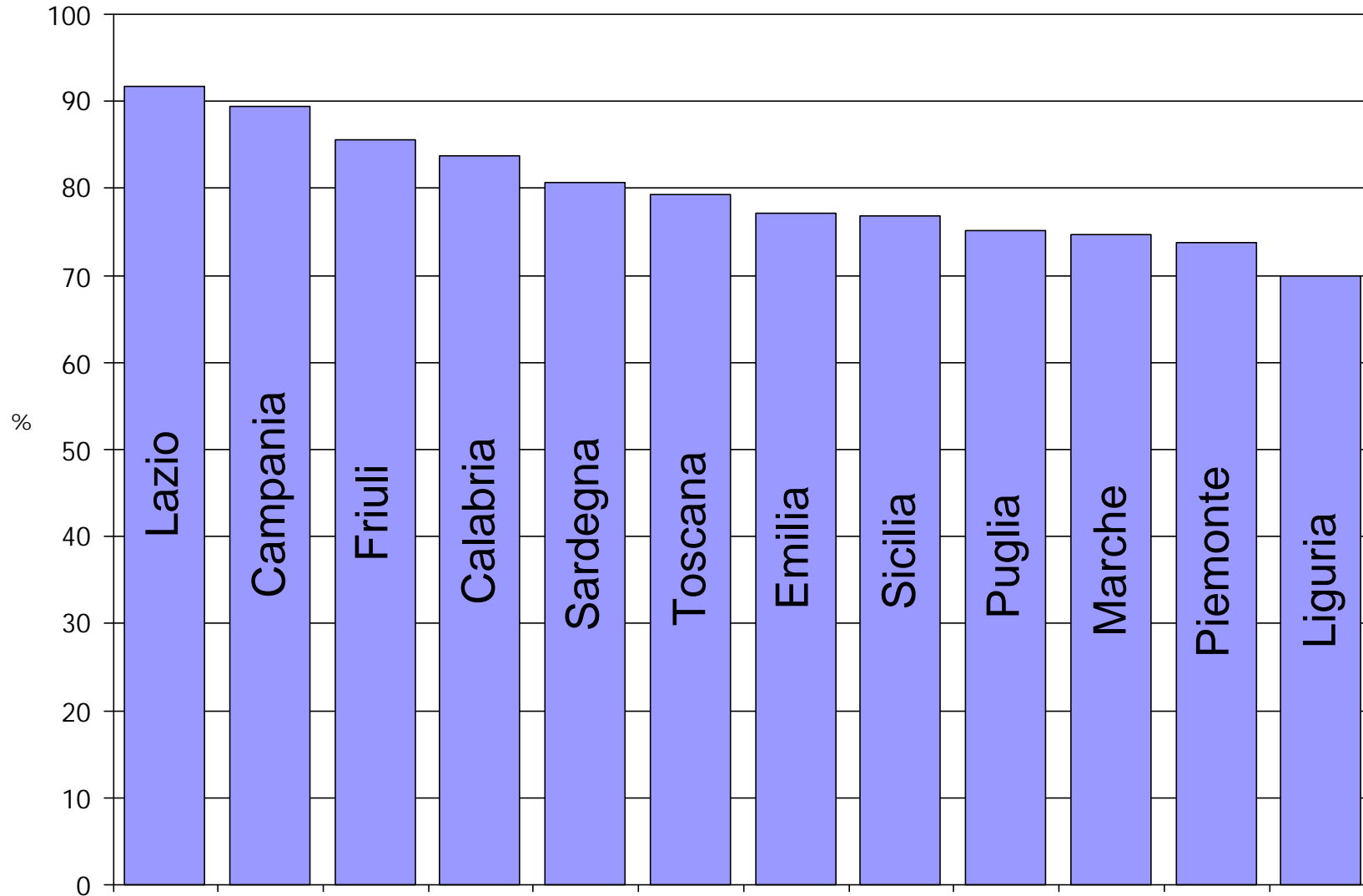
Episodi di trattamento

Utenti che hanno avuto almeno 1 trattamento con metadone



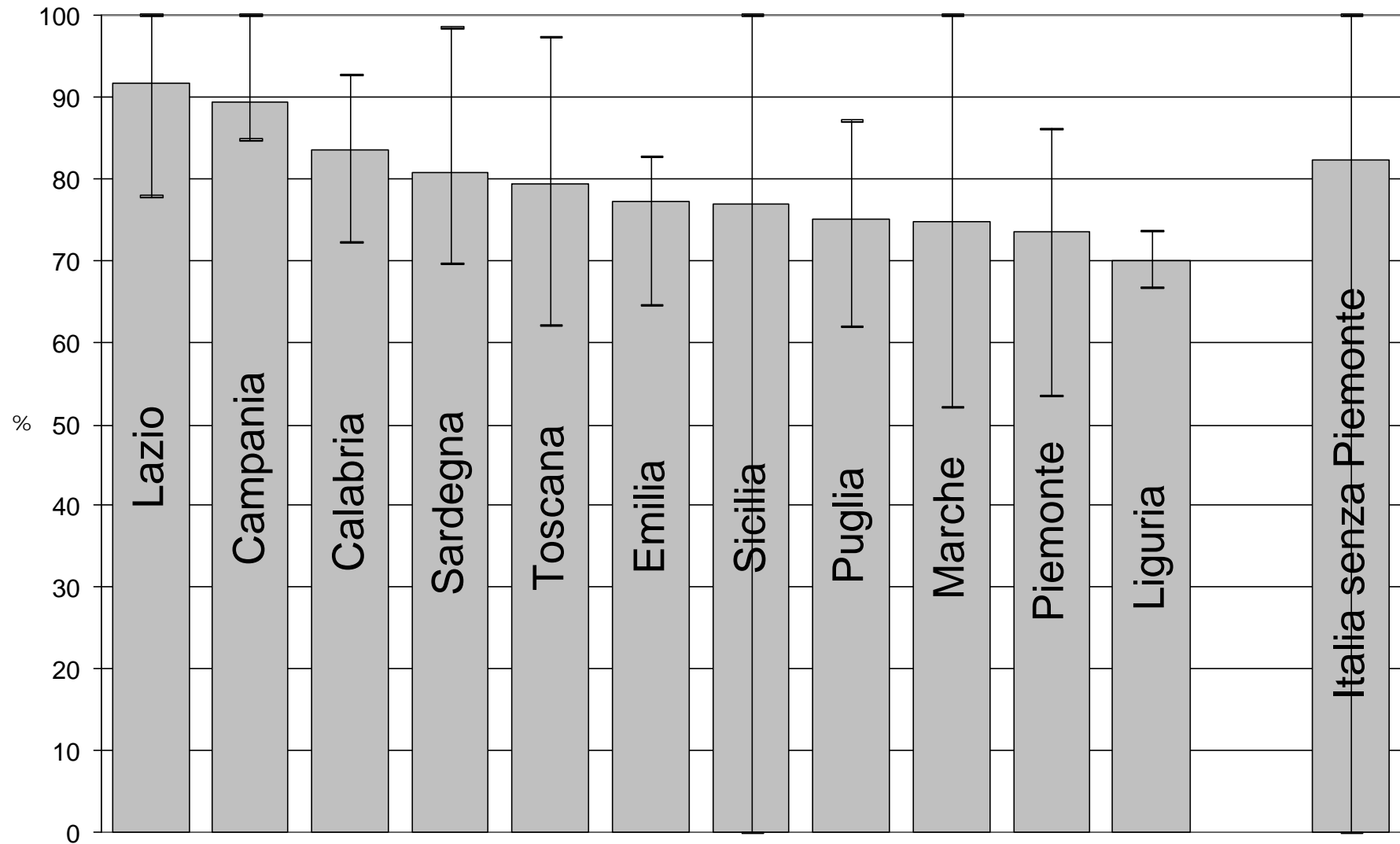
Episodi di trattamento

Utenti che hanno avuto almeno 1 trattamento con metadone



Episodi di trattamento

Utenti che hanno avuto almeno 1 trattamento con metadone

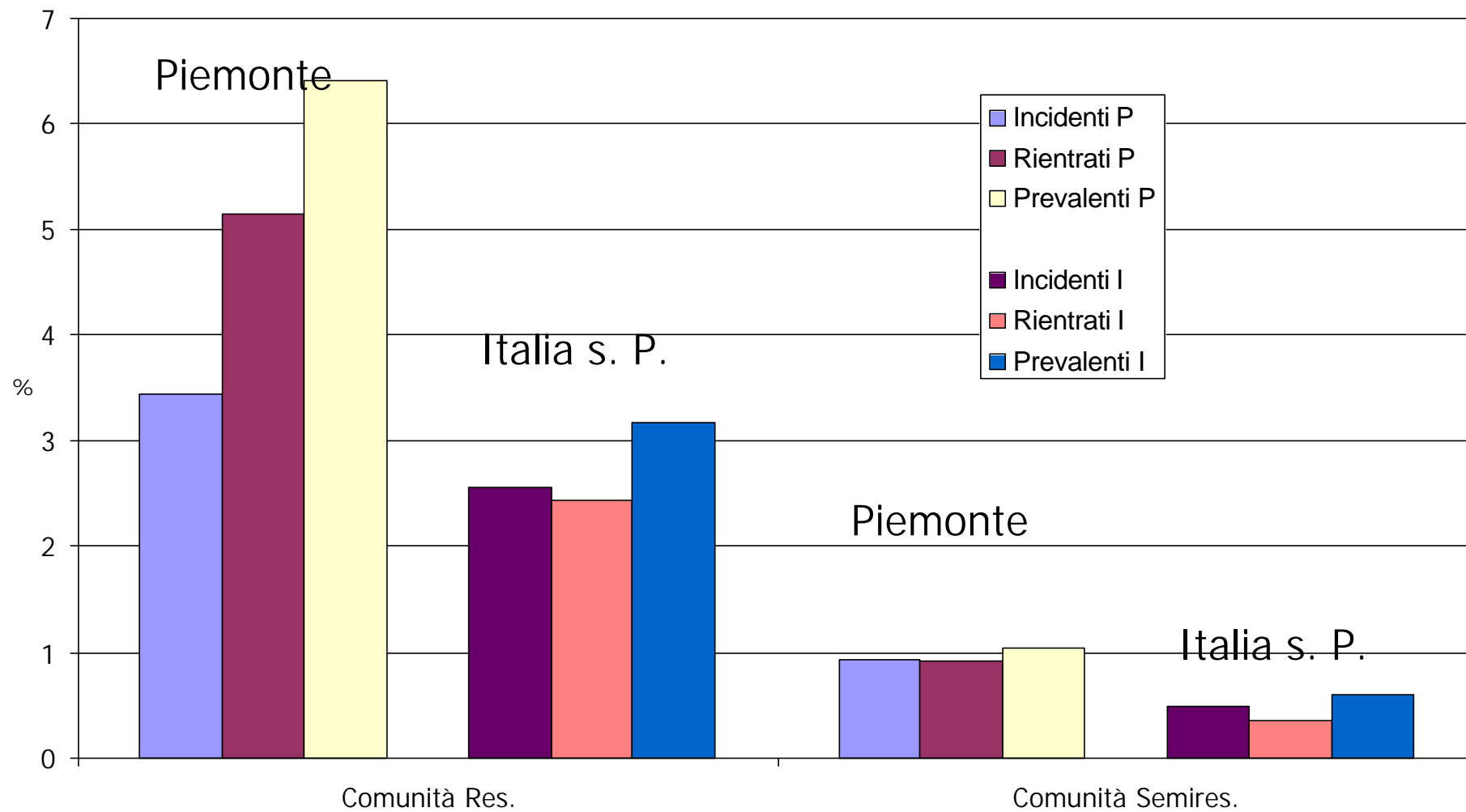


Episodi di trattamento

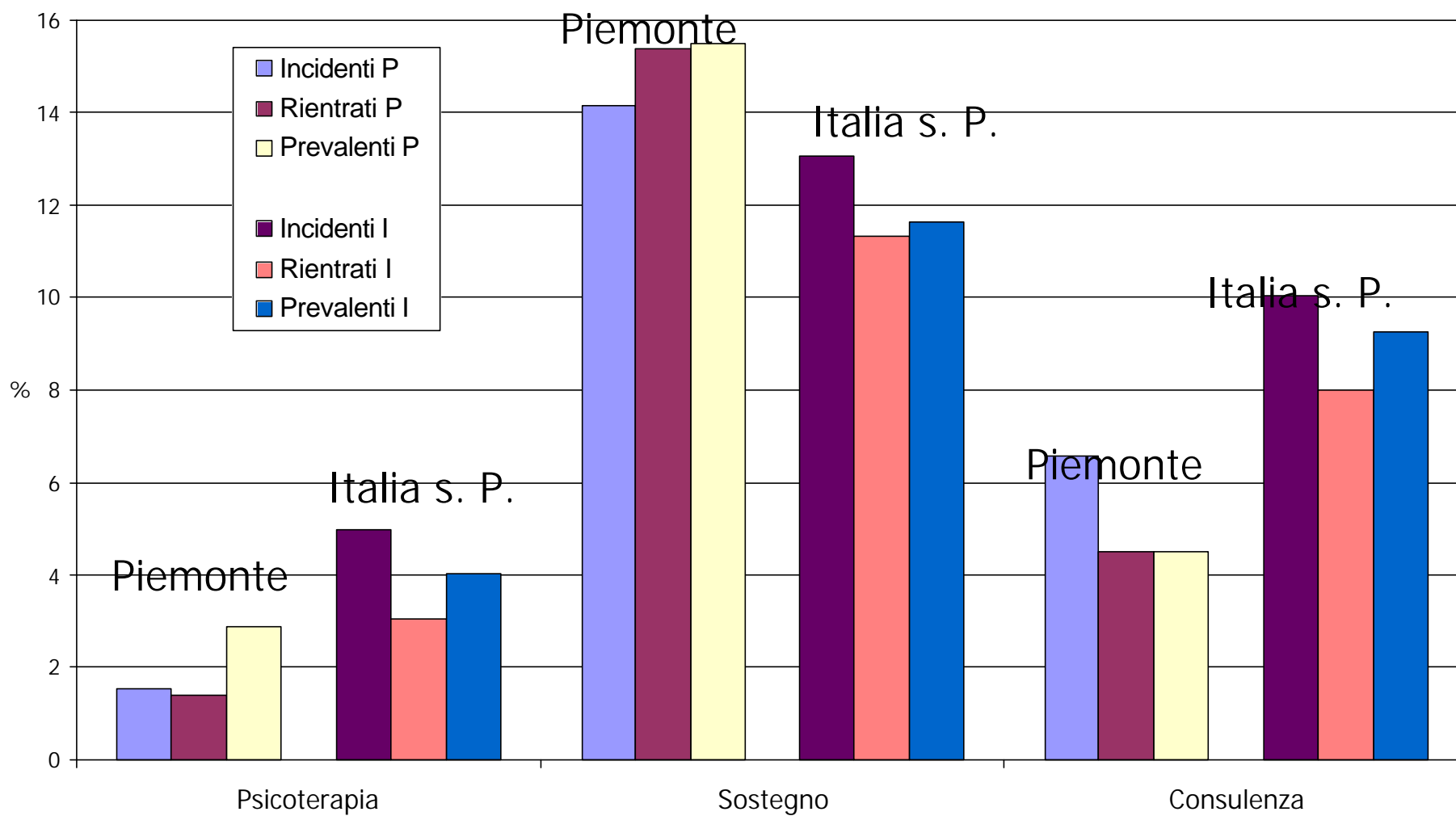
Utenti che hanno avuto almeno 1 trattamento con metadone

- La variabilità tra SerT in Piemonte è maggiore che quella tra regioni in Italia, infatti:
 - In Piemonte la percentuale di utenti che hanno avuto almeno un trattamento con metadone varia tra il 53% e l'83% (30%)
 - In Italia la percentuale di utenti che hanno avuto almeno un trattamento con metadone varia tra il 70% e il 92% (22%)
- Ma non è quello con la maggiore variabilità

Episodi di trattamento per tipologia utente



Episodi di trattamento per tipologia utente



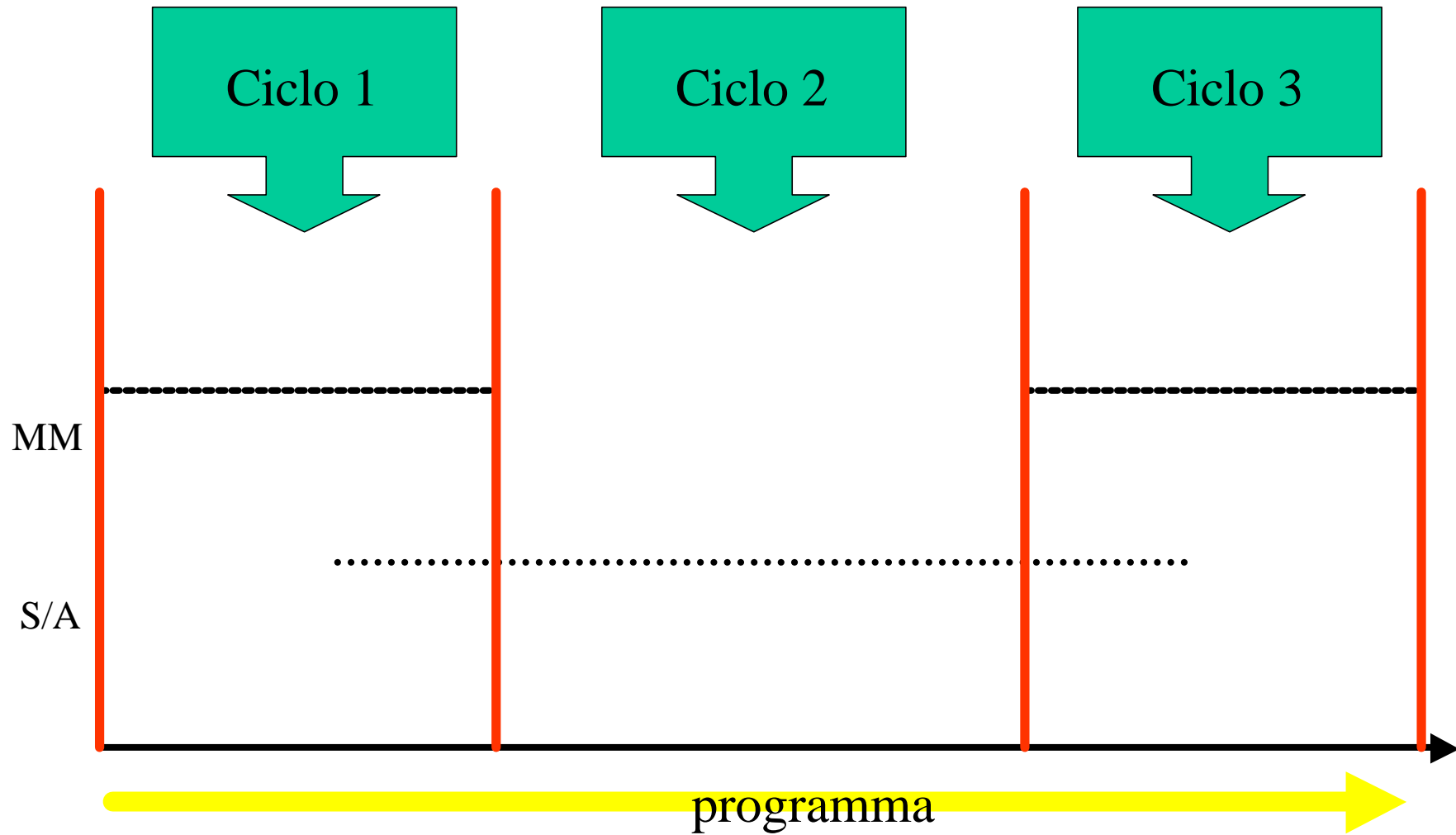
Ciclo

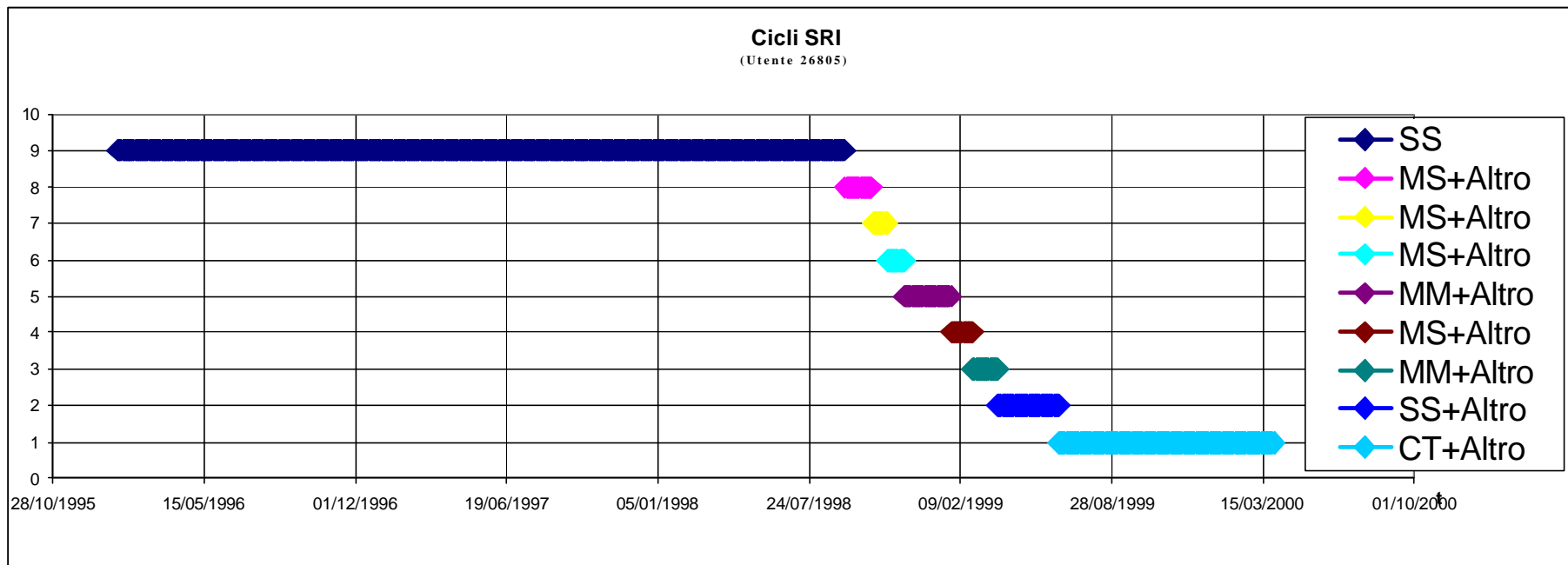
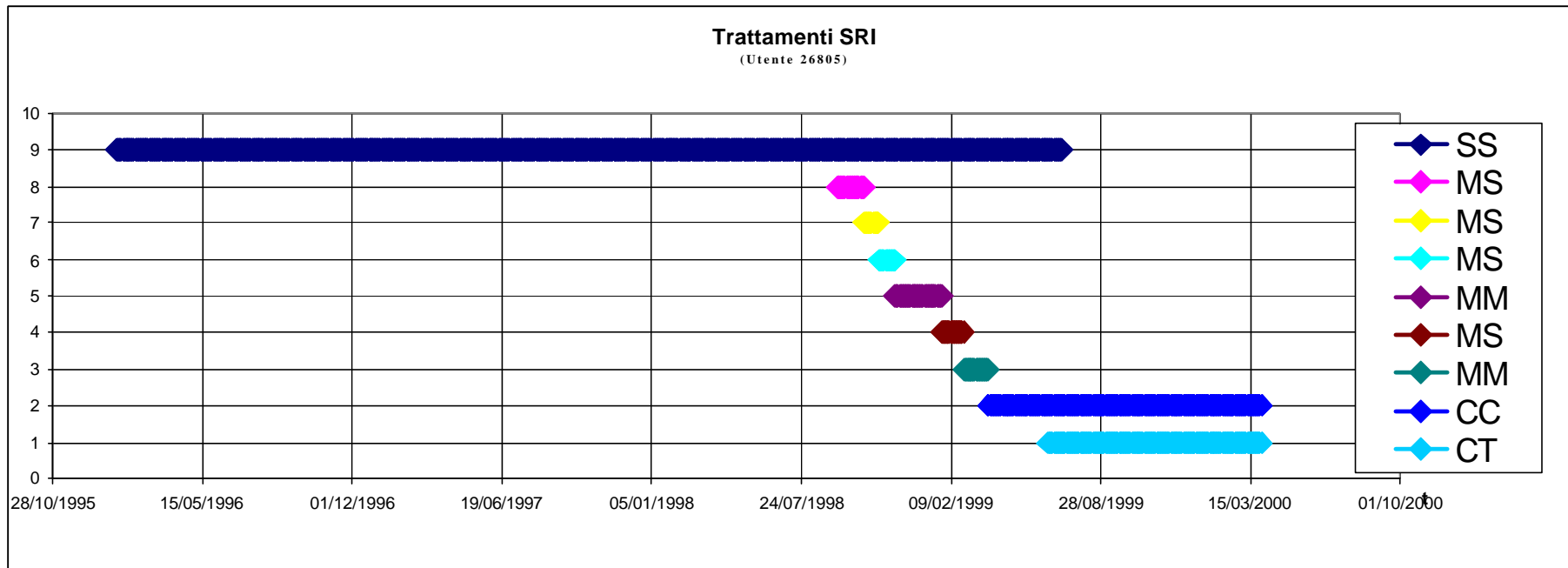
- Identificato da un trattamento "*indice*" il quale ne definisce
 - l'inizio
 - la fine
 - l'esito
- Scelto sulla base dell'interesse per la valutazione: di solito quello
 - "somministrato" con maggiore frequenza
 - a maggiore "investimento personale"
- Può essere costituito da uno o più trattamenti contemporanei

Costruzione dei cicli

Trattamento	Codice SRI
Comunità Terapeutica Residenziale/Semiresidenziale	[71, 72]
Metadone a Mantenimento, Metadone a Scalare, Naltrexone	[2, 1, 4]
Comunità Terapeutica Prima Accoglienza	[73]
Sintomatici	[31, 32, 33]
Psicoterapia	[61, 62, 63]
Sostegno/Accompagnamento	[91, 92, 93]
Consulenza	[8]
Borsa Lavoro/Orientamento Lavoro	[101, 102]
Farmaci non Sostitutivi	[5]
Carcere	[999]

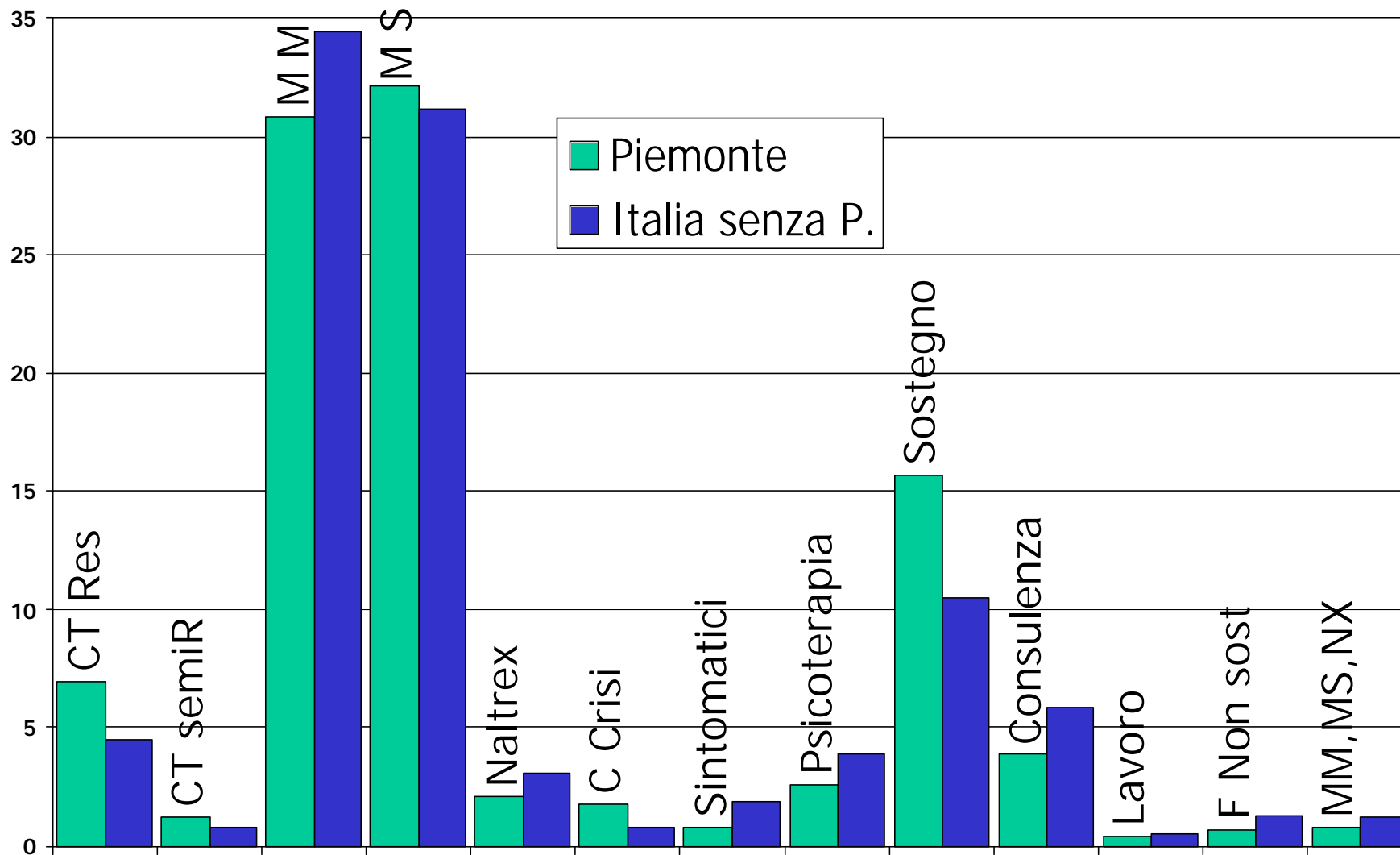
Cicli e programmi





Cicli di trattamento

Piemonte (N=11.027) Italia senza Piemonte (N=23194)



Cicli di trattamento

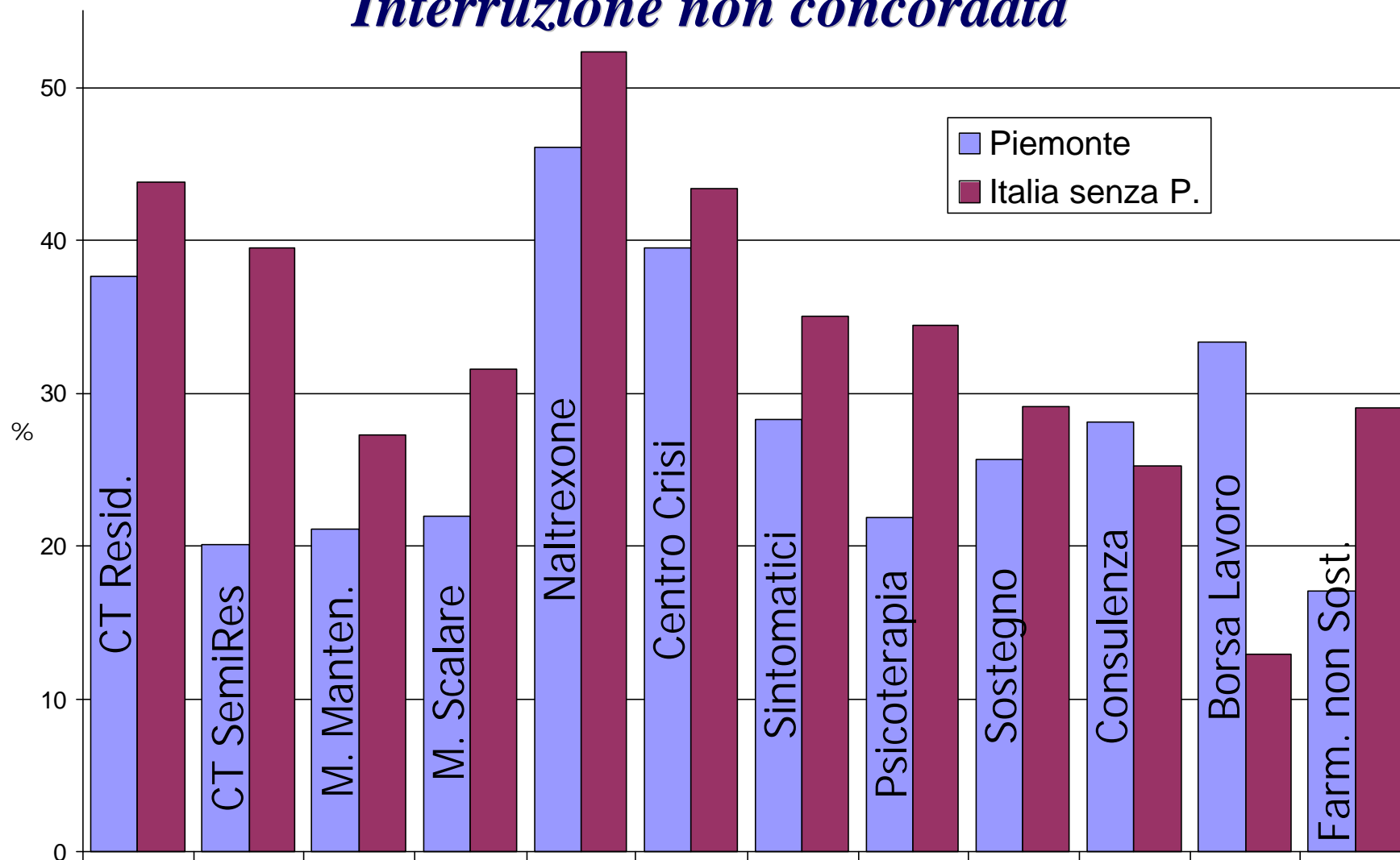
Piemonte (N=11.027) Italia senza Piemonte (N=23194)

Trattamento Indice	Piemonte			Italia senza Piemonte		
	Durata (gg)			Durata (gg)		
	25°	50°	75°	25°	50°	75°
CT Resid.	75	248	585	50	165	428
CT SemiRes	47	107	214	51	171	379
M. Manten.	35	98	247	51	167	440
M. Scalare	13	24	47	14	34	81
Naltrexone	24	77	180	43	117	280
Centro Crisi	19	40	69	11	26	45
Sintomatici	5	7	11	4	7	23
Psicoterapia	32	125	343	14	55	180
Sostegno	16	58	190	9	33	146
Consulenza	11	34	127	6	21	95
Borsa Lavoro	13	68	224	23	68	183
Farm. non Sost.	8	23	72	5	11	34
Farm. Non Def.	129	264	443	18	60	130
Treatment free entro programma	2	3	5	2	3	5
Treatment free extra programma	17	36	89	15	31	72
Carcere	24	81	157	18	60	130

Cicli di trattamento

Piemonte (N=11.027) Italia senza Piemonte (N=23194)

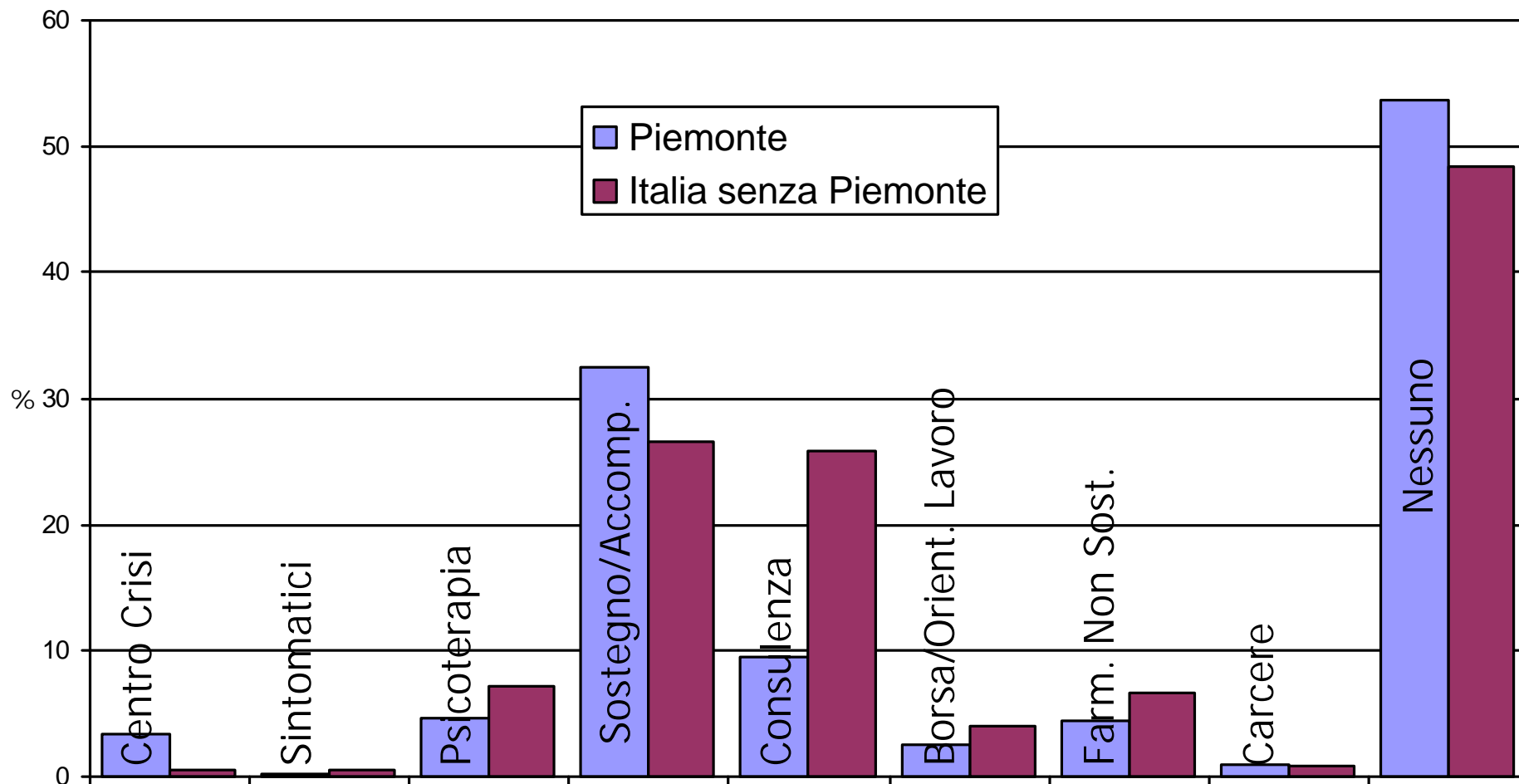
Interruzione non concordata



Cicli di trattamento MM (1)

Trattamenti associati

Piemonte (n=3.395) Italia senza Piemonte (n=7.962)



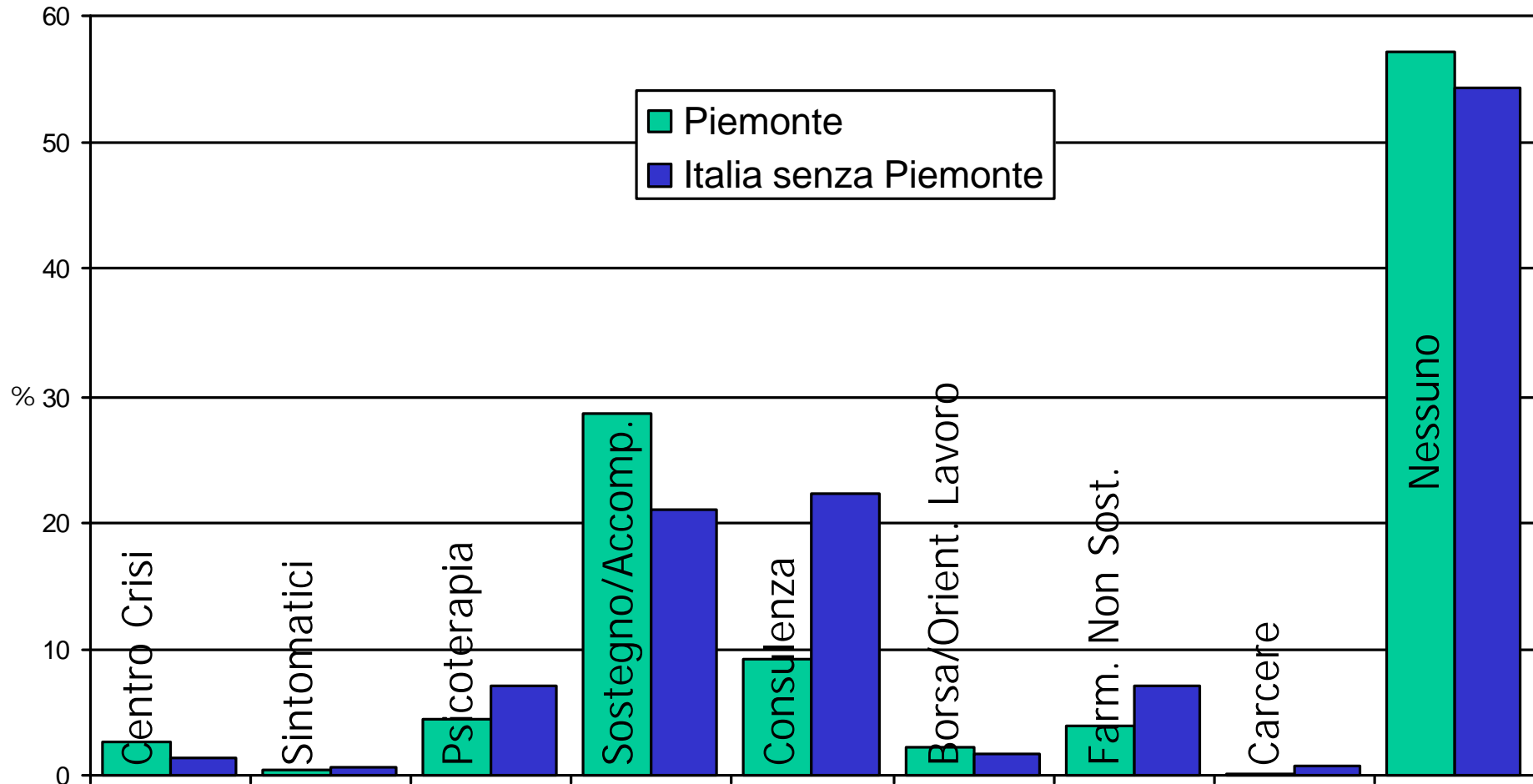
Cicli di trattamento MM (2)

	Piemonte			Italia senza Piemonte		
	Incidenti	Rientrati	Prevalenti	Incidenti	Rientrati	Prevalenti
N cicli	427	424	2548	584	1425	5978
Dose	mg	mg	mg	mg	mg	mg
Mediana	40.0	40.0	40.0	35.0	38.0	40.0
25°Pct	30.0	30.0	30.0	25.0	28.0	28.0
75°Pct	50.0	50.0	60.0	45.0	50.0	52.9
90°Pct	66,4	62,9	75,1	63,0	60,0	70,0

Cicli di trattamento MS

Trattamenti associati

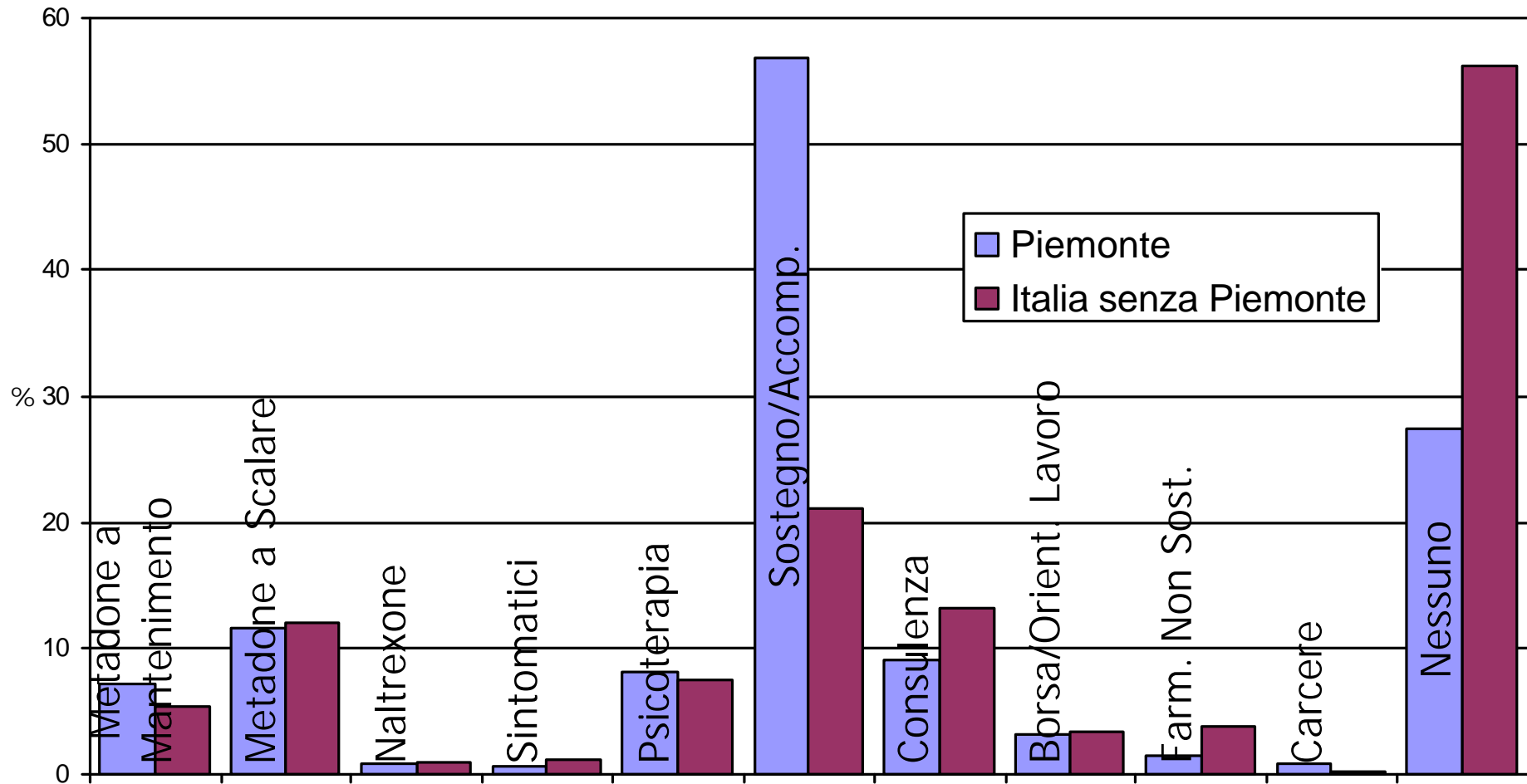
Piemonte (n=3.526) Italia senza Piemonte (n=7.196)



Cicli di trattamento CT Res.

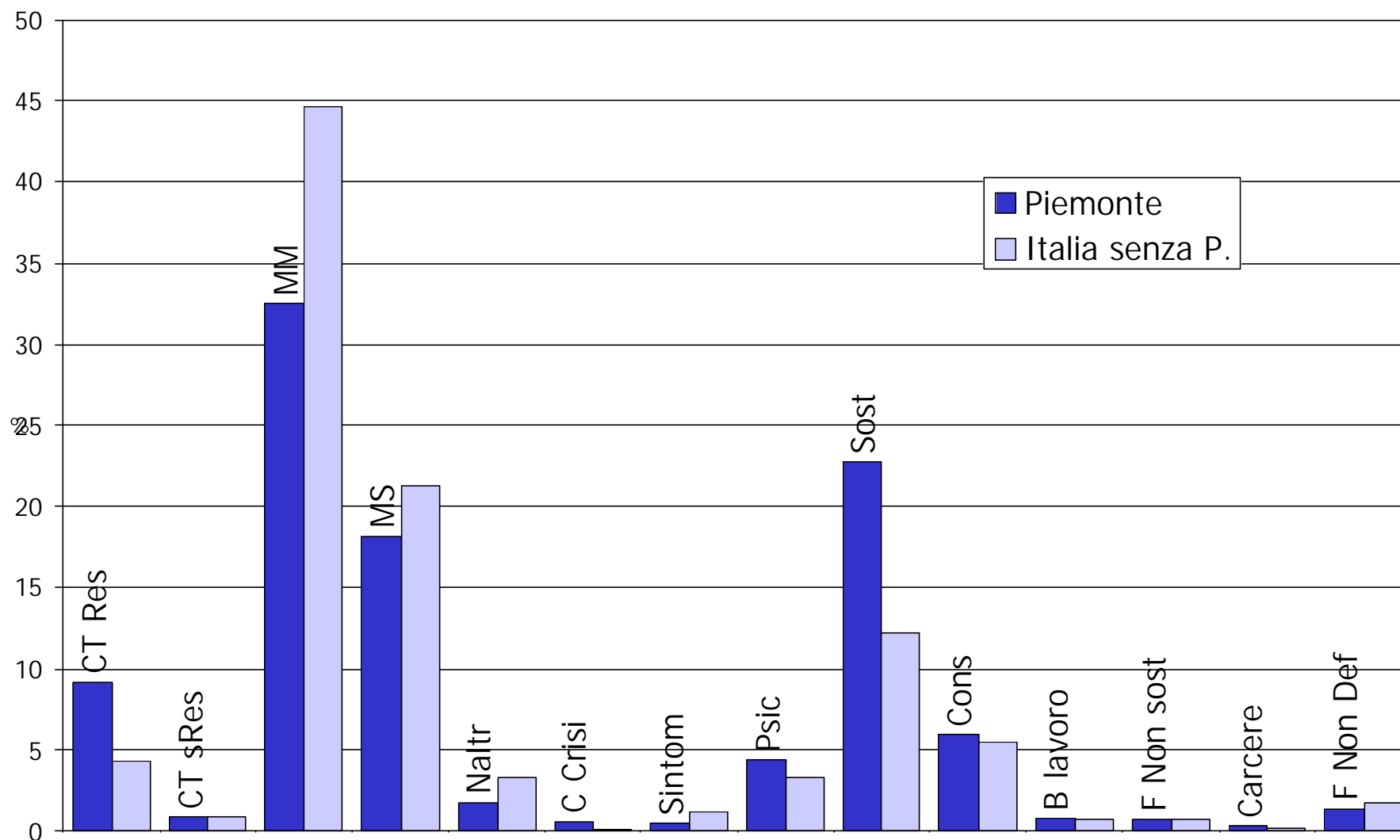
Trattamenti associati

Piemonte (n=774) Italia senza Piemonte (n=1.051)

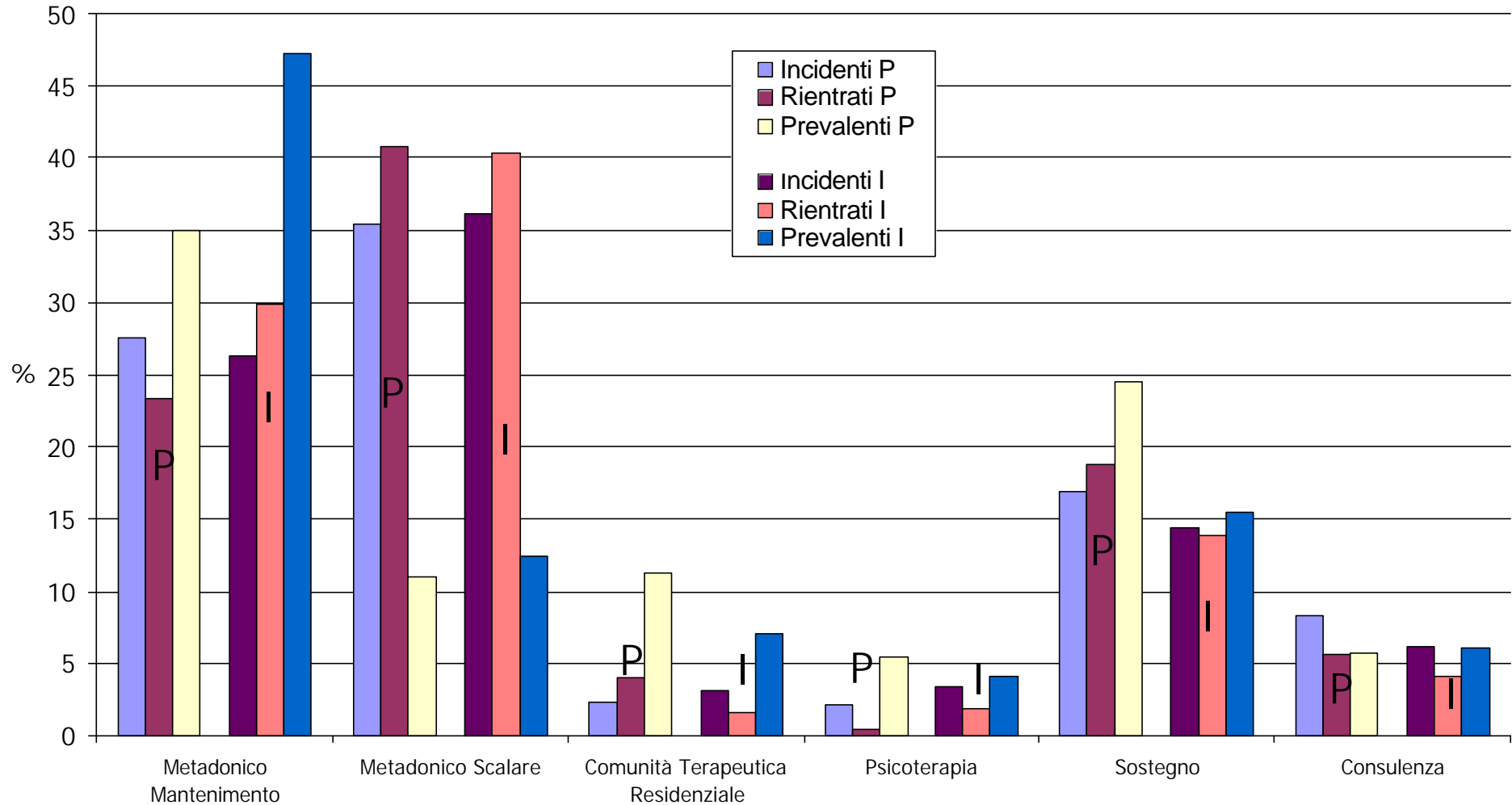


Primo ciclo di trattamento

Piemonte (n=2.697) Italia senza Piemonte (n=7.679)

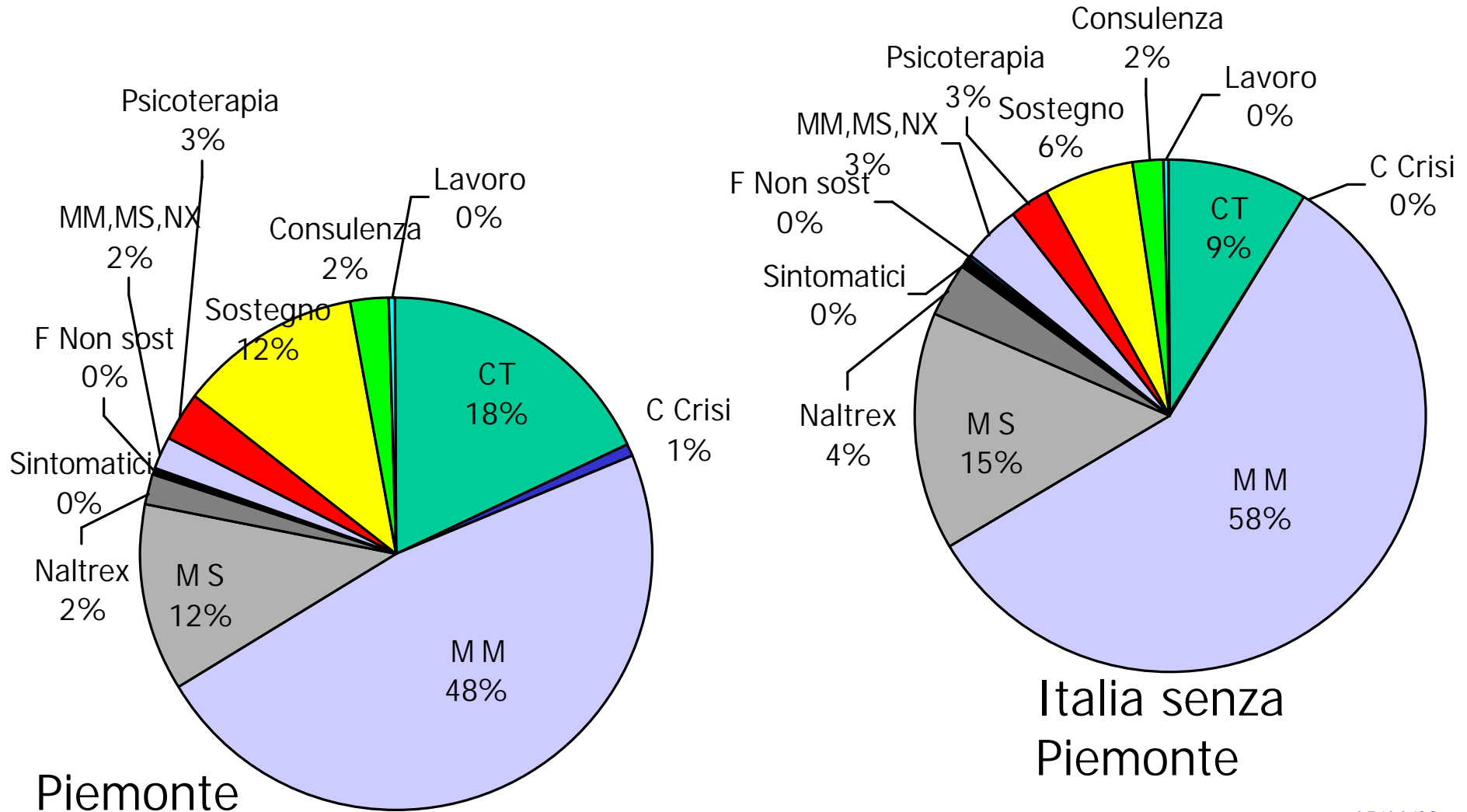


Primo ciclo di trattamento per tipologia utente



Distribuzione del Tempo Persona in trattamenti indice

Piemonte (N=35.769) Italia senza Piemonte (N=91.238)



MM iniziati nei primi 6 mesi dello studio

Piemonte

Esito	Dose media			Con Supporto			Durata media		Tipologia Utente		
	mg	N	p	%	N	p	gg	N	% Inc.	% Rientr.	% Prev.
1	44.7	190	0.4	50.0	95	0.03	137.2	190	14.2	11.6	74.2
2	47.0	86		36.1	31		98.8	86	10.5	20.9	68.6

Italia senza Piemonte

Esito	Dose media			Con Supporto			Durata media		Tipologia Utente		
	mg	N	p	%	N	p	gg	N	% Inc.	% Rientr.	% Prev.
1	41.5	332	0.02	57.5	191	<0.001	164.9	332	9.3	27.4	63.3
2	37.9	375		33.3	125		118.2	375	10.4	28.8	60.8

Alcune caratteristiche dei trattamenti dei SerT piemontesi vs. quelli italiani

Gli utenti piemontesi

- Usano
 - meno MM, naltrexone, psicoterapia, consulenza
 - più CT, MS e sostegno
- Trascorrono
 - meno tempo in MM, MS, naltrexone
 - più tempo in CT, psicoterapia, consulenza e sostegno

Alcune caratteristiche dei trattamenti dei SerT piemontesi vs. quelli italiani

Gli utenti piemontesi

- Interrompono di meno i trattamenti
- Se assumono metadone hanno in proporzione minore trattamenti associati
- Se sono in comunità hanno in proporzione maggiore trattamenti associati

Alcune caratteristiche dei trattamenti dei SerT piemontesi vs. quelli italiani

Gli utenti piemontesi in mantenimento con metadone

- Assumono dosaggi superiori
 - Ma tra i prevalenti solo il 25% assume almeno 60 mg e solo il 10% almeno 75 mg
- Non evidenziano l'effetto positivo dei dosaggi più alti sugli esiti che si nota in Italia
- Come nel resto d'Italia hanno un esito migliore in caso di associazione con un trattamento di supporto

Epilogo

La quale, se non v'è dispiaciuta affatto, vogliatene bene a chi l'ha scritta, e anche un pochino a chi l'ha raccomandata. Ma se in vece fossimo riusciti ad annoiarvi, credete che non s'è fatto apposta.